

REUNIÃO ORDINÁRIA DA COMISSÃO TÉCNICA DE ACOMPANHAMENTO DO CONTRATO:

R005 - 2015 - Rede Assistencial das Supervisões Técnicas de Saúde Vila Mariana/Jabaquara e Ipiranga - SPDM

Coordenadoria: Coordenadoria Regional Sudeste

Supervisão: STS Vila Mariana/ Jabaquara/ Ipiranga

OSS: Associação Paulista para o Desenvolvimento da Medicina

Local: Sala de Reuniões - CPCSS / SMS.G

Data: 04/03/2022, sexta feira, às 10h

Pauta: Avaliação dos Indicadores: Equipe mínima, Produção e Qualidade da Execução Contratual do 3º Trimestre de 2021.

Processo SEI: 6018.2021/0001612-3

Documentos SEI: 052078290; 052672222; 052672615; 053323044; 053722669; 053914289; 055152872; 055164689;

INFORMES GERAIS:

A avaliação do 3º trimestre de 2021 ocorreu fora do cronograma, considerando que em 30 de janeiro de 2020 a Organização Mundial da Saúde - OMS declarou que o surto da doença causada pelo novo Coronavírus constitui uma emergência de saúde pública de importância internacional, o mais alto nível de alerta da OMS, e as legislações conforme segue:

PORTARIA nº 188, de 03 de Fevereiro de 2020 - Declara Emergência em Saúde Pública de importância Nacional (ESPIN) em decorrência da Infecção Humana pelo novo Coronavírus (2019-nCoV).

DECRETO Nº 59.283 de 16 de Março de 2020 - Declara situação de emergência no Município de São Paulo e define outras medidas para o enfrentamento da pandemia decorrente do coronavírus.

PORTARIA Nº 243/ 2020 - SMS.G de 24 de Março de 2020 - Autoriza, de forma transitória e excepcional, através de contratos de caráter temporário e durante o período de emergência, a contratação pelas organizações sociais de profissionais de saúde para apoio ao aumento da capacidade e número de leitos hospitalares e de UTI.

PORTARIA SMS Nº 240/ 2020 - SMS.G de 03 de Junho de 2020 - Especifica, de forma transitória e excepcional, os critérios de avaliação dos Contratos de Gestão durante a situação de emergência do Município de São Paulo para enfrentamento da pandemia decorrente da COVID-19.

PORTARIA Nº 340/2020-SMS.G de 04 de Setembro de 2020 - Regulamenta a prática da TELEMEDICINA no âmbito da Secretaria Municipal de Saúde, em cumprimento ao Parágrafo Único, Artigo 11, do Decreto Municipal nº 59.396, de 05 de maio de 2020 e a prática da TELEASSISTÊNCIA.

PORTARIA Nº 492/ 2020-SMS.G de 4 de Dezembro de 2020 - Autoriza, excepcionalmente, a contratação de testes PCR RT Covid nos Contratos de Gestão (sendo que o art. 1º foi retificado pela Portaria SMS Nº 493 de 8 de Dezembro de 2020) (Publicação prorrogada em 28/12/2020 e 29/01/2021)

PORTARIA Nº 500/ 2020-SMS.G de 11 de Dezembro de 2020 - Retifica os itens 5 e 6 da Portaria nº 240/2020-SMS.G, que especifica de forma transitória e excepcional, os critérios de avaliação dos Contratos de Gestão durante a situação de emergência do Município de São Paulo para enfrentamento da pandemia decorrente da COVID-19.

PORTARIA Nº 116/ 2021-SMS.G de 5 de Março de 2021 - Dispõe sobre a não incidência de descontos às entidades parceiras empenhadas na organização e aplicação de imunização contra a COVID-19 e suas atividades correlatas e dá outras providências.

PORTARIA Nº 139/ 2021-SMS.G de 23 de Março de 2021 - Autoriza a utilização das estruturas dos Hospitais Dia para atendimento pós COVID de pacientes que necessitem da continuidade de cuidados hospitalares para internação de média complexidade na especialidade de Clínica Médica, observados adequadamente os critérios clínicos, de infraestrutura, transporte e suporte aos pacientes.

LEI Nº 17.565/ 2021-SMS.G de 08 de Junho de 2021 - Institui o Programa Visita Virtual aos pacientes internados em decorrência do novo coronavírus.

LEI Nº 17.567/ 2021-SMS.G de 08 de Junho de 2021 - Dispõe sobre o acompanhamento de pacientes recuperados da Covid-19 pelo Poder Público, e dá outras providências.

PORTARIA Nº 286/ 2021-SMS.G de 23 de Junho de 2021 - Estabelece critérios para a retomada gradual do agendamento de consultas presenciais, exames e procedimentos na Rede de Atenção Básica e Especializada a partir de 24 de junho de 2021 e revoga a Portaria nº 141, de 25 de março de 2021.

PORTARIA Nº 294/ 2021-SMS.G de 30 de Junho de 2021 - Cessa o regime de teletrabalho das servidoras contempladas na Portaria nº 137/2021-SMS.G, de 23 de março de 2021, vacinadas há 14 dias após as doses preconizadas, contra COVID-19.

PORTARIA Nº 333/ 2021-SMS.G de 16 de Julho de 2021 - Estabelece critérios para a retomada do agendamento pleno de consultas, exames, procedimentos e cirurgias na Rede de Atenção Especializada (Hospitais –Dia (HD), ambulatorios de especialidade(AE e AMA –E) a partir de 14 de julho de 2021 e revoga a Portaria nº 189, de 27 de abril de 2021.

LEI Nº 17.583/ 2021-SMS.G de 26 de Julho de 2021 - Estabelece alteração no protocolo de vacinação na cidade de São Paulo para aqueles que se recusarem a tomar a vacina contra a Covid-19 devido unicamente à marca do imunizante e dá outras providências.

PORTARIA Nº 344/ 2021-SMS.G de 29 de Julho de 2021 - Dispõe sobre as providências a serem tomadas pela unidade vacinadora durante a campanha de vacinação contra a COVID-19 no Município de São Paulo, caso haja recusa do cidadão em ser vacinado, por motivo de preferência por marca/fabricante do imunizante.

DECRETO Nº 60.442 de 06 de Agosto de 2021 - Dispõe sobre o dever de vacinação contra COVID - 19 dos servidores e empregados públicos da Administração Direta, Autarquias e Fundações.

ORDEM INTERNA Nº 001/2020-SMS/CMS de 18 de Agosto de 2021 - Estabelece sobre o funcionamento do Conselho Municipal de Saúde e Conselhos Gestores o retorno das reuniões e eleições de forma híbrida, sendo opcional a participação remota ou presencial.

PORTARIA Nº 431/ 2021-SMS.G de 20 de Setembro de 2021 - Dispõe sobre a adequação do foco assistencial dos leitos de UTI, Enfermaria e equipamentos hospitalares implementados no âmbito dos contratos de gestão durante a situação de emergência relacionada à pandemia da COVID-19 às reais necessidades da Rede Assistencial de Saúde municipal para o período pós-pandemia e dá outras providências.

TERMO ADITIVO PUBLICADO NO PERÍODO DE AVALIAÇÃO:

TERMO ADITIVO Nº 069/2021-SMS.G - Aprovação de Novo Plano de Trabalho e Plano Orçamentário para o período de 01/07/2021 a 30/09/2021 e contratação mensal de 22.007 exames para o diagnóstico do coronavírus 2019 (SARS-COV-2), tipo PCR-RT, envolvendo insumos de coleta, acondicionamento, logística das amostras e emissão de laudo. Inclusão do CEO II Jabaquara;

TERMO ADITIVO Nº 070/2021 - Transferência da UBS Indianópolis Sigmund Freud para novo imóvel. Adição de valor de R\$ 809.222,07 (Oitocentos e nove mil, duzentos e vinte e dois reais e sete centavos) sendo o valor de R\$ 707.218,54 (Setecentos e sete mil, duzentos e dezoito reais e cinquenta e quatro centavos) à título de investimento para adequação do imóvel e R\$ 102.003,53 (Cento e dois mil, três reais e cinquanta e três centavos) à título de custeio;

TERMO ADITIVO Nº 071/2021 - Inclusão de valor de R\$ 99.991,43 (Noventa e nove mil, novecentos e noventa e um reais e quarenta e três centavos) a título de investimento, para Serviços de pintura interna e externa na Aurélio Mellone, conforme Portaria 1.165/2019 - SMS.G. O recurso provém de Emenda Parlamentar;

TERMO ADITIVO Nº 072/2021 - Renovação de 100 leitos de Enfermaria e 10 Leitos de UTI, com vistas ao enfrentamento da pandemia pelo novo Coronavírus no Hospital Municipal Brigadeiro, conforme Decreto nº 59.283/2020 e Portaria nº 243/2020 SMS.G;

TERMO ADITIVO Nº 073/2021 - Inclusão do valor de R\$ 2.410.916,70 (Dois milhões, quatrocentos e dez mil, novecentos e dezesseis reais e setenta centavos), sendo R\$ 2.364.306,70 (Dois milhões, trezentos e sessenta e quatro mil, trezentos e seis reais e setenta centavos) a título de custeio e R\$ 46.610,00 (Quarenta e seis mil, seiscentos e dez reais) a título de investimento para ampliação do horário de funcionamento do Centro Cirúrgico, do Centro de Endoscopia/ Colonoscopia e Enfermaria para 24 horas, conforme Projeto Avança Saúde - Cirurgias e Exames, na unidade Hospital Dia Dr. Flávio Giannotti, nos meses de agosto e setembro de 2021.;

TERMO ADITIVO Nº 074/2021 - Inclusão de valor de R\$ 249.849,50 (duzentos e quarenta e nove mil, oitocentos e quarenta e nove reais e cinquenta centavos) a título de investimento, para Ampliação e Construção de anexo na AMA/ UBS São Vicente de Paula, conforme Portaria 1.165/2019 - SMS.G. O recurso provém de Emenda Parlamentar.;

TERMO ADITIVO Nº 075/2021 - Renovação de 100 leitos de Enfermaria e 10 leitos de UTI, com vistas ao enfrentamento da pandemia pelo novo Coronavírus no Hospital Municipal Brigadeiros, conforme Decreto nº 59.283/2020 e Portaria nº 243/2020 SMS.G.;

TERMO ADITIVO Nº 076/2021 - Inclusão de valor de R\$ 129.252,98 (Cento e vinte e nove mil, duzentos e cinquenta e dois reais e noventa e oito centavos) à título de investimento para adequações na UPA Jabaquara.;

TERMO ADITIVO Nº 077/2021 - Adição do valor de R\$ 2.928.877,43 (Dois milhões, novecentos e vinte e oito mil, oitocentos e setenta e sete reais e quarenta e três centavos) à título de custeio para implantação da UPA Vila Mariana em novo imóvel. Reorganização da AMA Santa Cruz;

TERMO ADITIVO Nº 078/2021 - Adição do valor de R\$219.223,06 (Duzentos e dezenove mil, duzentos e vinte e três reais e seis centavos) à título de investimento para adequação do Hospital Municipal Brigadeiro, em atendimento ao Auto de Infração AIF nº 029010 do Grupo de Vigilância Sanitária/ Centro de Vigilância Sanitária.

TERMO ADITIVO Nº 080/2021 - Inclusão de valor de R\$ 25.300,00 (Vinte e cinco mil e trezentos reais) à título de custeio para a contratação dos serviços de locação de cilindros, fornecimento de oxigênio e instalação de backup para as unidades UPA Vila Mariana e Hospital Dia Flávio Giannotti;

Passou-se a apresentação dos resultados sintetizados de produção por linha assistencial, no trimestre, assim como a demonstração dos apontamentos da manutenção das equipes mínimas de todo o período:

[Handwritten signatures and initials in blue ink, including a large signature at the top right and several smaller ones below it.]

[Handwritten mark or signature at the bottom right.]

R005 - 2015 - Rede Assistencial das Supervisões Técnicas de Saúde Vila Mariana/Jabaquara e Ipiranga - SPDM

Ano: 2021 3º Trimestre

R005 - 2015 - Rede Assistencial das Supervisões Técnicas de Saúde Vila Mariana/Jabaquara e Ipiranga - SPDM	Produção Trimestral WEBSAASS												Trava 100%
	Julho			Agosto			Setembro			TOTAL TRIMESTRE			Total %
	REAL	PREV	%	REAL	PREV	%	REAL	PREV	%	Total REAL	Total PREV	Total %	
ATENÇÃO DOMICILIAR - EMAD/EMAP													
Nº PACIENTES ATIVOS EM ATENDIMENTO DOMICILIAR EMAD	89	90	98,89%	98	90	108,89%	98	90	108,89%	285	270	105,56%	100,00%
TOTAL	89	90	98,89%	98	90	108,89%	98	90	108,89%	285	270	105,56%	100,00%

DÉFICIT EQUIPE MÍNIMA	ATENÇÃO DOMICILIAR - EMAD/EMAP			
PROFISSIONAL	Julho	Agosto	Setembro	TOTAL TRIMESTRE
				0
TOTAL DO MÊS	0	0	0	
TOTAL	3º Trimestre			0

COMENTÁRIOS E JUSTIFICATIVAS:

A linha de serviço atingiu 100% da produção prevista. Não há indicação de desconto de produção. Não houve déficit de equipe mínima.

R005 - 2015 - Rede Assistencial das Supervisões Técnicas de Saúde Vila Mariana/Jabaquara e Ipiranga - SPDM	Produção Trimestral WEBSAASS											Base de Cálculo Déficit de Equipe (Equipe Mínima)- TOTAL TRIMESTRE			Cálculo desconto Eq. Mínima - Meta Prevista			Trava 100%		
	Julho			Agosto			Setembro			TOTAL TRIMESTRE			Déficit Profissional QSS	Média de Produção Mensal/por profissional	Total de Produção	Total REAL	Total PREV	Total %	Total %	
	REAL	PREV	%	REAL	PREV	%	REAL	PREV	%	Total REAL	Total PREV	Total %								
ESF - ESTRATÉGIA SAÚDE DA FAMÍLIA																				
Nº VISITAS DOMICILIAR AGENTE COMUNITÁRIO DE SAÚDE ESF	26641	44700	59,60%	27175	44700	60,79%	26155	44700	58,51%	79971	134100	59,64%	8	200	1600	79971	132500	60,36%	60,36%	
Nº ATENDIMENTOS INDIVIDUAIS ODONTO ESF	2317	2664	86,97%	2321	2664	87,12%	2325	2664	87,27%	6963	7992	87,12%			0	6963	7992	87,12%	87,12%	
Nº CONSULTA MÉDICA ESF	11564	15063	76,77%	13332	15063	88,51%	12219	15063	81,12%	37115	45189	82,13%			0	37115	45189	82,13%	82,13%	
Nº CONSULTA MÉDICA PSQUIATRA	68	250	27,20%	70	250	28,00%	90	250	36,00%	228	750	30,40%	2,75	50	137,5	228	612,5	37,22%	37,22%	
Nº CONSULTAS ENFERMEIRO ESF	5578	5901	94,53%	5975	5901	101,25%	5600	5901	94,90%	17153	17703	96,89%	1	156	156	17153	17547	97,75%	97,75%	
Nº PROCEDIMENTOS INDIVIDUAIS DA EQUIPE ODONTO ESF	2210	9324	23,70%	2972	9324	31,87%	3388	9324	36,34%	8570	27972	30,64%			0	8570	27972	30,64%	30,64%	
TOTAL	48378	77902	62,10%	51845	77902	66,55%	49777	77902	63,90%	150000	233706	64,18%	11,8	406,0	1893,5	150000	231812,5	64,71%	64,71%	

DÉFICIT EQUIPE MÍNIMA	ESF - ESTRATÉGIA SAÚDE DA FAMÍLIA			
PROFISSIONAL	Julho	Agosto	Setembro	TOTAL TRIMESTRE
AGENTE COMUNITÁRIO DE SAÚDE/ ASSISTENCIAL/ 40H	4	3	1	8
ENFERMEIRO ESF/ ASSISTENCIAL/ 40H	0	0	1	1
FISIOTERAPEUTA/ ASSISTENCIAL/ 20H	2	0	0	2
MÉDICO PSQUIATRA/ ASSISTENCIAL/ 10H	1	0,75	1	2,75
TOTAL DO MÊS	7	3,75	3	
TOTAL	3º Trimestre			13,75

DADOS TELEATENDIMENTO/ TELECONSULTA/ TELEMONITORAMENTOS	ESF - ESTRATÉGIA SAÚDE DA FAMÍLIA						TOTAL TRIMESTRE
	STS IPIRANGA			STS VL MARIANA/ JABAQUARA			
	Julho	Agosto	Setembro	Julho	Agosto	Setembro	
CONSULTA MÉDICO GENERALISTA	534	1394	1219	923	813	750	5633
CONSULTA ENFERMEIRO - ESF	309	219	220	590	885	561	2784
ATENDIMENTO SAÚDE BUCAL - ESF	401	72	33	595	873	791	2765
TOTAL	3º Trimestre						11182

COMENTÁRIOS E JUSTIFICATIVAS:

A linha de serviço atingiu 64,71% da produção prevista. Não há indicativo de desconto de produção. Houve déficit de equipe mínima.

Produção comprometida por atestado, banco de horas, férias, isolamento domiciliar, desligamentos, admissões, folga, afastamento pelo INSS, licança nojo, licença maternidade, licença paternidade, capacitação, falta injustificada, greve e algumas unidades não possuíam ventilação natural prejudicando o atendimento devido as normas de biossegurança. Os profissionais das unidades desenvolveram ações relacionadas ao enfrentamento da pandemia e tiveram participação efetiva nas campanhas de vacinação.

Todos os apontamentos estão pormenorizados nos relatórios mensais de P1 enviados pela STS.

Conforme Portaria 141/ 2021 os atendimentos odontológicos eletivos foram suspensos sendo mantidos apenas os de urgência de acordo com as normas de biossegurança estabelecidas, redução do número de consultas e otimização do tempo clínico. O trimestre sofreu impacto da situação epidemiológica da atual pandemia de COVID 19 desde 11/03/2020.

TA nº 069/2021: Os exames tipo PCR-RT foram realizados com o fornecimento dos insumos nas unidades.

R005 - 2015 - Rede Assistencial das Supervisões Técnicas de Saúde Vila Mariana/Jabaquara e Ipiranga - SPDM

Ano: 2021 3º Trimestre

R005 - 2015 - Rede Assistencial das Supervisões Técnicas de Saúde Vila Mariana/Jabaquara e Ipiranga - SPDM	Produção Trimestral WEBSAASS												Trava 100%
	Julho			Agosto			Setembro			TOTAL TRIMESTRE			Total %
	REAL	PREV	%	REAL	PREV	%	REAL	PREV	%	Total REAL	Total PREV	Total %	
PAI - PROGRAMA DE ACOMPANHANTE DE IDOSO													
Nº DE IDOSO EM ACOMPANHAMENTO	240	240	100,00%	240	240	100,00%	239	240	99,58%	719	720	99,86%	99,86%
TOTAL	240	240	100,00%	240	240	100,00%	239	240	99,58%	719	720	99,86%	99,86%

DÉFICIT EQUIPE MÍNIMA	PAI - PROGRAMA DE ACOMPANHANTE DE IDOSO			
PROFISSIONAL	Julho	Agosto	Setembro	TOTAL TRIMESTRE
				0
TOTAL DO MÊS	0	0	0	
TOTAL	3º Trimestre			0

COMENTÁRIOS E JUSTIFICATIVAS:

A linha de serviço atingiu 99,86% da produção prevista. Não há indicativo de desconto de produção. Não houve déficit de equipe mínima;

Ano: 2021

3º Trimestre

R005 - 2015 - Rede Assistencial das Supervisões Técnicas de Saúde Vila Mariana/Jabaquara e Ipiranga - SPDM	Produção Trimestral WEBSAASS												Base de Cálculo Déficit de Equipe (Equipe Mínima) - TOTAL TRIMESTRE						Cálculo desconto Eq. Mínima - Meta Prevista			Trava 100%
	Julho			Agosto			Setembro			TOTAL TRIMESTRE			Déficit Profissional QSS	Média de Produção Mensal/por profissional	Total de Produção	Déficit Profissional PMSP	Média de Produção Mensal/por profissional	Total de Produção	Total REAL	Total PREV	Total %	Total %
	REAL	PREV	%	REAL	PREV	%	REAL	PREV	%	Total REAL	Total PREV	Total %										
UBS MISTA																						
Nº VISITA DOMICILIAR AGENTE COMUNITÁRIO DE SAÚDE ESF	26785	53800	49,79%	31017	53800	57,65%	31971	53800	59,43%	89773	161400	55,62%	10	200	2000			0	89773	159400	56,32%	56,32%
Nº ATENDIMENTO INDIVIDUAL ODONTO C.BÁSICA	1494	2160	69,17%	1739	2160	80,51%	1558	2160	72,13%	4791	6480	73,94%			0	3	80	240	4791	6240	76,78%	76,78%
Nº ATENDIMENTO INDIVIDUAL ODONTO ESF	2312	3480	66,44%	2576	3480	74,02%	2178	3480	62,59%	7066	10440	67,68%			0			0	7066	10440	67,68%	67,68%
Nº CONSULTA CLÍNICA GERAL	7002	8734	80,17%	7347	8734	84,12%	6287	8734	71,98%	20636	26202	78,76%	0,5	263	131,5			0	20636	26070,5	79,15%	79,15%
Nº CONSULTA ENFERMEIRO ESF	5747	7020	81,87%	6058	7020	86,30%	5401	7020	76,94%	17206	21060	81,70%	1	156	156			0	17206	20904	82,31%	82,31%
Nº CONSULTA GO	2712	5838	46,45%	3318	5838	56,83%	3264	5838	55,91%	9294	17514	53,07%	2	263	526			0	9294	16988	54,71%	54,71%
Nº CONSULTA MÉDICA ESF	15053	21009	71,65%	18330	21009	87,25%	16780	21009	79,87%	50163	63027	79,59%	1	416	416			0	50163	62611	80,12%	80,12%
Nº CONSULTA PEDIATRA	2834	4680	60,56%	2698	4680	57,65%	2568	4680	54,87%	8100	14040	57,69%	2	79	158	7	263	1841	8100	12041	67,27%	67,27%
Nº CONSULTA PSQUIATRA	982	1075	91,35%	1210	1075	112,56%	1240	1075	115,35%	3432	3225	106,42%	1,75	125	218,75			0	3432	3006,25	114,16%	100,00%
Nº PROCEDIMENTO INDIVIDUAL DA EQUIPE ODONTO C.BÁSICA	2222	6984	31,82%	2339	6984	33,49%	2047	6984	29,31%	6608	20952	31,54%			0	3	200	600	6608	20352	32,47%	32,47%
Nº PROCEDIMENTO INDIVIDUAL DA EQUIPE ODONTO ESF	2603	12180	21,37%	2954	12180	24,25%	3112	12180	25,55%	8669	36540	23,72%			0			0	8669	36540	23,72%	23,72%
TOTAL	69746	126960	54,94%	79586	126960	62,69%	76406	126960	60,18%	225738	380880	59,27%	18,3	1502	3606	13,0	543	2681	225738	374593	60,26%	60,15%

[Handwritten signatures and initials in blue ink]



DÉFICIT EQUIPE MÍNIMA	UBS MISTA			
	Profissional	Julho	Agosto	Setembro
AGENTE COMUNITÁRIO DE SAÚDE/ ASSISTENCIAL/ 40H	4	4	2	10
AUXILIAR DE SAÚDE BUCAL/ ASSISTENCIAL/ 40H	1	1	0	2
ENFERMEIRO ESF/ ASSISTENCIAL/ 40H	0	0	1	1
ENFERMEIRO/ ASSISTENCIAL/ 40H	1	0	1	2
FONOAUDIÓLOGO/ ASSISTENCIAL/ 40H	1	1	1	3
MÉDICO CLÍNICO/ ASSISTENCIAL/ 20H	0	0	0,5	0,5
MÉDICO GENERALISTA/ ASSISTENCIAL/ 12H	0	0	1	1
MÉDICO GENERALISTA/ ASSISTENCIAL/ 40H	1	0	0	1
MÉDICO GINECOLOGISTA E OBSTETRA/ ASSISTENCIAL/ 20H	2	1	2	5
MÉDICO PEDIATRA/ ASSISTENCIAL/ 12H	0	1	1	2
MÉDICO PSIQUIATRA/ ASSISTENCIAL/ 20H	1,75	0	0	1,75
PSICÓLOGO/ ASSISTENCIAL/ 40H	2	0	0	2
TERAPEUTA OCUPACIONAL/ ASSISTENCIAL/ 20H	1	1	1	3
UBS ARAPUÁ - EM TRANSIÇÃO ESF (JUL - SET/ 2021)				
AGENTE COMUNITÁRIO DE SAÚDE/ ASSISTENCIAL/ 40H	6	1	1	8
ENFERMEIRO ESF/ ASSISTENCIAL/ 40H	1	0	0	1
MÉDICO GENERALISTA/ ASSISTENCIAL/ 40H	0	0	0,5	0,5
TOTAL DO MÊS	21,75	10	12	
TOTAL	3º Trimestre			43,75

DADOS TELEATENDIMENTO/ TELECONSULTA/ TELEMONITORAMENTOS	UBS MISTA						
	STS IPIRANGA			STS VL. MARIANA/ JABAQUARA			TOTAL TRIMESTRE
	Julho	Agosto	Setembro	Julho	Agosto	Setembro	
ATENDIMENTO SAÚDE BUCAL	574	629	583	94	125	37	2042
ATENDIMENTO SAÚDE BUCAL ESF	773	1039	475	369	309	187	3152
CONSULTA CLÍNICA MÉDICA	204	213	174	425	327	234	1577
CONSULTA ENFERMAGEM ESF	523	443	495	782	739	743	3725
CONSULTA TOC GINECOLOGISTA	39	3	5	71	52	3	173
CONSULTA MÉDICA GENERALISTA	133	100	35	44	21	9	342
CONSULTA MÉDICA GENERALISTA ESF	761	864	441	866	836	744	4512
CONSULTA PEDIATRA	17	3	0	159	139	110	428
CONSULTA PSIQUIATRIA	77	48	30	0	0	0	155
TOTAL	3º Trimestre						15951

COMENTÁRIOS E JUSTIFICATIVAS:

A linha de serviço atingiu 60,15% da produção prevista. Não há indicativo de desconto de produção. Houve déficit de equipe mínima;

Produção comprometida por férias, atestados, abono, falta injustificada, banco de horas, isolamento domiciliar, atestado INSS, curso BCG, licença maternidade, licença amamentação, falta injustificada, declaração sindicato, exame periódico, aposentadoria, encerramento contrato PMM, transferências de profissionais para outras unidades, licença gala, admissão, licença nojo, greve, licença prêmio, falta justificada, licença médica prolongada e algumas unidades não possuíam ventilação natural prejudicando o atendimento devido as normas de biossegurança. Os profissionais das unidades desenvolveram ações relacionadas ao enfrentamento da pandemia e tiveram participação efetiva nas campanhas de vacinação. Todos os apontamentos estão pormenorizados nos relatórios mensais de P1 enviados pela STS.

Obs.1: No relatório de medição de Equipe Mínima o déficit do profissional Terapeuta Ocupacional foi apontado erroneamente com carga horária 40h, sendo o correto 20h.

Obs.2: Dos 5 déficits do Médico Ginecologista/ 20h no trimestre 3 são referente a equipe NASF da UBS Milton Santos e não possuem meta cadastrada. Sendo assim, esses não foram considerados na Base de Cálculo Déficit de Equipe Mínima para a parametrização da meta.

Conforme Portaria 141/ 2021 os atendimentos odontológicos eletivos foram suspensos sendo mantidos apenas os de urgência de acordo com as normas de biossegurança estabelecidas, redução do número de consultas e otimização do tempo clínico. O trimestre sofreu impacto da situação epidemiológica da atual pandemia de COVID 19 desde 11/03/2020.

TA nº 069/2021: Os exames tipo PCR-RT foram realizados com o fornecimento dos insumos nas unidades.

TA nº 071/2021: A obra na UBS Aurélio Mellone foi concluída.

STS Ipiranga: Sinaliza que não foi notificada para vistoria para entrega da obra para efetuar assinatura de conclusão no processo SEI.

R005 - 2015 - Rede Assistencial das Supervisões Técnicas de Saúde Vila Mariana/Jabaquara e Ipiranga - SPDM	Produção Trimestral WEBSAASS												Trava 100%
	Julho			Agosto			Setembro			TOTAL TRIMESTRE			Total %
	REAL	PREV	%	REAL	PREV	%	REAL	PREV	%	Total REAL	Total PREV	Total %	
URSI													
Nº CONSULTA ENFERMEIRO	76	133	57,14%	98	133	73,68%	86	133	64,66%	260	399	65,16%	65,16%
Nº CONSULTA FISIOTERAPEUTA	63	48	131,25%	50	48	104,17%	55	48	114,58%	168	144	116,67%	100,00%
Nº CONSULTA GERIATRA	109	154	70,78%	220	154	142,86%	213	154	138,31%	542	462	117,32%	100,00%
TOTAL	248	335	74,03%	368	335	109,85%	354	335	105,67%	970	1005	96,52%	86,17%

DÉFICIT EQUIPE MÍNIMA	URSI			
PROFISSIONAL	Julho	Agosto	Setembro	TOTAL TRIMESTRE
				0
TOTAL DO MÊS	0	0	0	
TOTAL	3º Trimestre			0

DADOS TELEATENDIMENTO/ TELECONSULTA/ TELEMONITORAMENTOS	URSI			
	Julho	Agosto	Setembro	TOTAL TRIMESTRE
CONSULTA ENFERMEIRO	14	8	6	28
TOTAL	28			

COMENTÁRIOS E JUSTIFICATIVAS:

A linha de serviço atingiu 86,17% da produção prevista. Não há indicativo de desconto de produção. Não houve déficit de equipe mínima; Produção comprometido por férias, atestados e banco de horas. Todos os apontamentos estão pormenorizados nos relatórios de P1 de cada mês enviado pela STS.

O trimestre sofreu impacto da situação epidemiológica da atual pandemia de COVID 19 desde 11/03/2020. Os profissionais das unidades desenvolveram ações relacionadas ao enfrentamento da pandemia.


DÉFICIT EQUIPE MÍNIMA	AMA 12 HORAS- PLANTÕES			
	Julho	Agosto	Setembro	TOTAL TRIMESTRE
PROFISSIONAL				
MÉDICO CLÍNICO/ ASSISTENCIAL/ 12H	2	0	0	2
MÉDICO PEDIATRA/ ASSISTENCIAL/ 12H	0	1	0	1
TOTAL DO MÊS	2	1	0	
TOTAL DE PLANTÕES	3º Trimestre			3

COMENTÁRIOS E JUSTIFICATIVAS:

Houve déficit de equipe mínima.

TA nº 069/2021: Os exames tipo PCR-RT foram realizados com o fornecimento dos insumos nas unidades.

TA nº 077/2021: Reorganização da AMA Santa Cruz foi concluída.



R005 - 2015 - Rede Assistencial das Supervisões Técnicas de Saúde Vila Mariana/Jabaquara e Ipiranga - SPDM	Produção Trimestral WEBSAASS												Trava 100%
	Julho			Agosto			Setembro			TOTAL TRIMESTRE			Total %
	REAL	PREV	%	REAL	PREV	%	REAL	PREV	%	Total REAL	Total PREV	Total %	
RAPS - CAPS													
CAPS II ADULTO													
Nº PACIENTE COM CADASTRO ATIVO CAPS (RAAS)	690	500	138,00%	745	500	149,00%	769	500	153,80%	2204	1500	146,93%	100,00%
CAPS II ÁLCOOL E DROGAS													
Nº PACIENTE COM CADASTRO ATIVO CAPS (RAAS)	281	250	112,40%	308	250	123,20%	281	250	112,40%	870	750	116,00%	100,00%
CAPS III ÁLCOOL E DROGAS													
Nº PACIENTE COM CADASTRO ATIVO CAPS (RAAS)	289	250	115,60%	287	250	114,80%	244	250	97,60%	820	750	109,33%	100,00%
CAPS III INFANTO JUVENIL													
Nº PACIENTE COM CADASTRO ATIVO CAPS (RAAS)	219	250	87,60%	255	250	102,00%	269	250	107,60%	743	750	99,07%	99,07%
TOTAL	1479	1250	118,32%	1595	1250	127,60%	1563	1250	125,04%	4637	3750	123,65%	99,81%

DÉFICIT EQUIPE MÍNIMA	CAPS			
	Julho	Agosto	Setembro	TOTAL TRIMESTRE
PROFISSIONAL				
AUXILIAR DE ENFERMAGEM/ ASSISTENCIAL/ 30H	1	1	1	3
AUXILIAR DE ENFERMAGEM/ ASSISTENCIAL/ 36H	1	0	0	1
AUXILIAR DE ENFERMAGEM/ ASSISTENCIAL/ 36H NOTURNO	1	0	0	1
EDUCADOR FÍSICO/ ASSISTENCIAL/ 20H	1	1	1	3
ENFERMEIRO/ ASSISTENCIAL/ 30H	2	2	2	6
MÉDICO CLÍNICO/ ASSISTENCIAL/ 30H	1	1	0	2
MÉDICO PSQUIATRA/ ASSISTENCIAL/ 20H	1	0	0	1
TÉCNICO DE FARMÁCIA/ ASSISTENCIAL/ 40H	1	0	0	1
TERAPEUTA OCUPACIONAL/ ASSISTENCIAL/ 30H	0	1	1	2
TOTAL	9	6	5	20
TOTAL DO MÊS	3º Trimestre			20

COMENTÁRIOS E JUSTIFICATIVAS:

A linha de serviço atingiu 99,81% da produção prevista. Não há indicativo de desconto de produção. Houve déficit de equipe mínima;

R005 - 2015 - Rede Assistencial das Supervisões Técnicas de Saúde Vila Mariana/Jabaquara e Ipiranga - SPDM	Produção Trimestral WEBSAASS											Trava 100%	
	Julho			Agosto			Setembro			TOTAL TRIMESTRE			Total %
	REAL	PREV	%	REAL	PREV	%	REAL	PREV	%	Total REAL	Total PREV	Total %	
APOIO DIAGNÓSTICO													
Nº ECOCARDIOGRAFIA COM E SEM DOPPLER	255	250	102,00%	214	250	85,60%	214	250	85,60%	683	750	91,07%	91,07%
Nº ELETROENCEFALOGRAFIA	89	100	89,00%	81	100	81,00%	87	100	87,00%	257	300	85,67%	85,67%
Nº HOLTER	95	100	95,00%	97	100	97,00%	95	100	95,00%	287	300	95,67%	95,67%
Nº M.A.P.A	20	20	100,00%	20	20	100,00%	20	20	100,00%	60	60	100,00%	100,00%
Nº RAIO-X COM LAUDO	495	550	90,00%	514	550	93,45%	583	550	106,00%	1592	1650	96,48%	96,48%
Nº TESTE ERGOMÉTRICO	133	130	102,31%	146	130	112,31%	157	130	120,77%	436	390	111,79%	100,00%
Nº ULTRASSONOGRAMA COM DOPPLER(DOPPLER VASCULAR)	280	300	93,33%	261	300	87,00%	310	300	103,33%	851	900	94,56%	94,56%
Nº ULTRASSONOGRAMA GERAL	432	450	96,00%	382	450	84,89%	430	450	95,56%	1244	1350	92,15%	92,15%
TOTAL	1799	1900	94,68%	1715	1900	90,26%	1896	1900	99,79%	5410	5700	94,91%	94,11%

SADT - SERVIÇO DE APOIO DIAGNÓSTICO E TERAPEUTICO LIVRE DEMANDA	Produção Trimestral WEBSAASS			
	Julho	Agosto	Setembro	TOTAL TRIMESTRE
	REAL	REAL	REAL	Total REAL
Nº ELETROCARDIOGRAFIA	51	71	122	244
Nº RAIO X	489	734	198	1421
TOTAL		3º Trimestre		1665

SADT - PROJETO AVANÇA SAÚDE	AGOSTO			SETEMBRO		
	META ADICIONAL	REALIZADO	%	META ADICIONAL	REALIZADO	%
COLONOSCOPIA	174	33	18,97%	174	112	64,37%
ENDOSCOPIA	304	154	50,66%	304	189	62,17%

COMENTÁRIOS E JUSTIFICATIVAS:

A linha de serviço atingiu 94,11% da produção prevista. Não há indicativo de desconto de produção.

Para os exames de Colonoscopia e Endoscopia pactuados no Projeto Avança Saúde, conforme o TA Nº 073/2021, demonstrados no quadro "SADT - Projeto Avança Saúde" foi acordado com a Área Técnica da Atenção Especializada/ Regulação da CRS Sudeste que as metas seriam executadas nos meses seguintes. Porém, devido o prazo curto para organização da execução foi necessário finalizar a produção prevista no mês de outubro.

A execução dos exames do Projeto Avança Saúde se estendeu para o trimestre seguinte.

Handwritten signatures and initials in blue ink on the right side of the page.

DÉFICIT EQUIPE MÍNIMA	AMA E - VILA DAS MERCÊS/ HD - HORA CERTA FLAVIO GIANNOTTI			
	Julho	Agosto	Setembro	TOTAL TRIMESTRE
AMA ESPECIALIDADE - VILA DAS MERCÊS				
MÉDICO CIRURGIÃO VASCULAR/ ASSISTENCIAL/ 12H	1	0	0	1
MÉDICO PNEUMOLOGISTA/ ASSISTENCIAL/ 12H	1	1	1	3
HD- HOSPITAL DIA DA REDE HORA CERTA - FLAVIO GIANNOTTI				
ASSISTENTE SOCIAL/ ASSISTENCIAL/ 30H	1	0	0	1
MÉDICO ALERGOLOGISTA/ ASSISTENCIAL/ 12H	1	1	0	2
MÉDICO CARDIOLOGISTA/ ASSISTENCIAL/ 12H	3	2	2	7
MÉDICO DERMATOLOGISTA/ ASSISTENCIAL/ 12H	2	0	0	2
MÉDICO NEUROLOGISTA/ ASSISTENCIAL/ 12H	3	3	3	9
MÉDICO OFTALMOLOGISTA/ ASSISTENCIAL/ 12H	1	1	1	3
TOTAL	13	8	7	
TOTAL DO MÊS	3º Trimestre			28

DADOS TELEATENDIMENTO/ TELECONSULTA/ TELEMONTORAMENTOS	AMA E - VILA DAS MERCÊS/ HD - HORA CERTA FLAVIO GIANNOTTI						
	STS IPIRANGA			STS VL. MARIANA/ JABAQUARA			TOTAL TRIMESTRE
	Julho	Agosto	Setembro	Julho	Agosto	Setembro	
AMA ESPECIALIDADE - VILA DAS MERCÊS							
CARDIOLOGISTA ADULTO	68	24	0	0	0	0	92
DERMATOLOGISTA	0	94	0	0	0	0	94
ENDOCRINOLOGISTA ADULTO	52	24	0	0	0	0	76
NEFROLOGISTA	8	4	0	0	0	0	12
NEUROLOGISTA ADULTO	53	7	0	0	0	0	60
NEUROLOGISTA INFANTIL	6	0	0	0	0	0	6
ORTOPEDISTA	61	13	0	0	0	0	74
PNEUMOLOGISTA	17	9	1	0	0	0	27
REUMATOLOGISTA	237	24	0	0	0	0	261
UROLOGISTA	58	23	0	0	0	0	81
VASCULAR	30	24	2	0	0	0	56
TOTAL	3º Trimestre						414

HD HORA CERTA- PROJETO AVANÇA SAÚDE	AGOSTO			SETEMBRO		
	META ADICIONAL	REALIZADO	%	META ADICIONAL	REALIZADO	%
CIRURGIAS	92	0	0,00%	92	243	264,13%
PROCEDIMENTO BAIXA COMPLEXIDADE	100	168	168,00%	100	171	171,00%

COMENTÁRIOS E JUSTIFICATIVAS:

A linha de serviço atingiu 73,59% da produção prevista. Não há indicativo de desconto de produção. Houve déficit de equipe mínima.

Produção comprometido por férias, atestados e banco de horas, abonos, licença médica, congresso, licença nojo, licença paternidade, saída antecipada e profissional transferido para outra unidade. Todos os apontamentos estão pormenorizados nos relatórios de P1 de cada mês enviado pela STS.

HD Hora Certa Flávio Giannotti - bloco cirurgico: Realizando a captação de municipais elegíveis para a realização de cirurgia em Hospital Dia, juntamente com a regulação regional sudeste.

Houve acréscimo de meta para realização de cirurgias e contratação de meta para procedimentos de baixa complexidade pactuados no Projeto Avança Saúde, conforme o TA nº 073/2021, demonstrados no quadro "HD Hora Certa - Projeto Avança Saúde".

Devido o prazo curto para organização e execução as cirurgias foram realizadas apenas em setembro e foi necessário estender a produção prevista para o mês de outubro.

A execução dos exames do Projeto Avança Saúde se estendeu para o trimestre seguinte.

Obs.: No TA nº 069/2021 há uma diferença entre a meta total de cirurgias regulares, 108, e as metas individuais por especialidade cirúrgica, que somadas resultam em 100. Onde o valor correto é o total de 108.

O trimestre sofreu impacto da situação epidemiológica da atual pandemia de COVID 19 desde 11/03/2020.

TA nº 080/2021: Contratação dos serviços de locação de cilindros, fornecimento de oxigênio e instalação de backup para o Hospital Dia Flávio Giannotti foi realizada.



Handwritten signatures and initials in blue ink, including names like 'Shirley', 'Fl. M.', and others.

DÉFICIT EQUIPE MÍNIMA	CENTRO DE ESPECIALIDADES ODONTOLÓGICAS			
	PROFISSIONAL	Julho	Agosto	Setembro
AUXILIAR DE SAÚDE BUCAL/ ASSISTENCIAL/ 30H	5	1	1	7
CD CIRURGIA ORAL MENOR/ ASSISTENCIAL/ 20H	1	1	1	3
CD PACIENTE ESPECIAL/ ASSISTENCIAL/ 20H	1	1	1	3
CD ENDODONTIA/ ASSISTENCIAL/ 20H	1	0	1	2
CD ESTOMATOLOGISTA/ ASSISTENCIAL/ 20H	1	1	1	3
CD ORTODONTIA/ ASSISTENCIAL/ 20H	1	1	1	3
CD PROTESISTA/ ASSISTENCIAL/ 20H	3	3	3	9
TOTAL	13	8	9	
TOTAL DO MÊS	3º Trimestre		30	


COMENTÁRIOS E JUSTIFICATIVAS:

Houve déficit de equipe mínima;
 CEO II Jabaquara em transição conforme TA nº 69/2021. A avaliação da produção será realizada a partir de outubro/ 2021.

DÉFICIT EQUIPE MÍNIMA	CENTRO DE REFERÊNCIA DOR CRÔNICA			
	Julho	Agosto	Setembro	TOTAL TRIMESTRE
PROFISSIONAL				
ASSISTENTE SOCIAL/ ASSISTENCIAL/ 30H	1	0	0	1
MÉDICO FISIATRA/ ASSISTENCIAL/ 20H	1	1	1	3
MÉDICO NEUROLOGISTA/ ASSISTENCIAL/ 20H	1	1	1	3
MÉDICO REUMATOLOGISTA/ ASSISTENCIAL/ 20H	1	1	1	3
TOTAL DO MÊS	4	3	3	
TOTAL	3º Trimestre		10	

COMENTÁRIOS E JUSTIFICATIVAS:

Houve déficit de equipe mínima.




R005 - 2015 - Rede Assistencial das Supervisões Técnicas de Saúde Vila Mariana/Jabaquara e Ipiranga - SPDM

Ano: 2021 3º Trimestre

R005 - 2015 - Rede Assistencial das Supervisões Técnicas de Saúde Vila Mariana/Jabaquara e Ipiranga - SPDM	Produção Trimestral WEBSAASS												Trava 100%
	Julho			Agosto			Setembro			TOTAL TRIMESTRE			Total %
	REAL	PREV	%	REAL	PREV	%	REAL	PREV	%	Total REAL	Total PREV	Total %	
UAA - UNIDADE DE ACOLHIMENTO ADULTO -TIPO I													
Nº TOTAL ACOLHIDOS DIA/ Nº LEITOS	21	30	70,00%	22	30	73,33%	19	30	63,33%	62	90	68,89%	68,89%
TOTAL	21	30	70,00%	22	30	73,33%	19	30	63,33%	62	90	68,89%	68,89%

COMENTÁRIOS E JUSTIFICATIVAS:

A linha de serviço atingiu 68,89% da produção prevista. Não há indicativo de desconto de produção.

[Handwritten signatures and initials in blue ink]

R005 - 2015 - Rede Assistencial das Supervisões Técnicas de Saúde Vila Mariana/Jabaquara e Ipiranga - SPDM


Ano: **2021** 3º Trimestre

R005 - 2015 - Rede Assistencial das Supervisões Técnicas de Saúde Vila Mariana/Jabaquara e Ipiranga - SPDM	Produção Trimestral WEBSAASS												Trava 100%
	Julho			Agosto			Setembro			TOTAL TRIMESTRE			Total %
	REAL	PREV	%	REAL	PREV	%	REAL	PREV	%	Total REAL	Total PREV	Total %	
HOTEL SOCIAL/SIAT III - SERVIÇO INTEGRADO DE ACOLHIMENTO TERAPÊUTICO													
Nº VAGAS	56	56	100,00%	56	56	100,00%	56	56	100,00%	168	168	100,00%	100,00%
TOTAL	56	56	100,00%	56	56	100,00%	56	56	100,00%	168	168	100,00%	100,00%

DÉFICIT EQUIPE MÍNIMA	HOTEL SOCIAL/SIAT III - SERVIÇO INTEGRADO DE ACOLHIMENTO TERAPÊUTICO			
PROFISSIONAL	Julho	Agosto	Setembro	TOTAL TRIMESTRE
				0
TOTAL DO MÊS	0	0	0	
TOTAL	3º Trimestre			0

COMENTÁRIOS E JUSTIFICATIVAS:

A linha de serviço atingiu 100% da produção prevista. Não há indicativo de desconto de produção. Não houve déficit de equipe mínima.
 A ocupação de vagas seguem critérios do programa Redenção. Os encaminhamentos são feitos a partir de avaliação de casos encaminhados pelo SIAT II, conforme o decreto.



Ano: **2021** 3º Trimestre

DÉFICIT EQUIPE MÍNIMA	CENTRO OLÍMPICO			
	Julho	Agosto	Setembro	TOTAL TRIMESTRE
PROFISSIONAL				
FISIOTERAPEUTA/ ASSISTENCIAL/ 20H	0	0	1	1
TOTAL DO MÊS	0	0	1	
TOTAL	3º Trimestre			1

COMENTÁRIOS E JUSTIFICATIVAS:

Não houve déficit de equipe mínima.

[Handwritten signatures and initials in blue ink]



DÉFICIT EQUIPE MÍNIMA	TCM			
	Julho	Agosto	Setembro	TOTAL TRIMESTRE
PROFISSIONAL				
AUXILIAR DE SAÚDE BUCAL/ ASSISTENCIAL/ 30H	0	0	1	1
TOTAL DO MÊS	0	0	1	
TOTAL	3º Trimestre			1

COMENTÁRIOS E JUSTIFICATIVAS:

Não houve déficit de equipe mínima.

[Handwritten signatures and initials in blue ink]



R005 - 2015 - Rede Assistencial das Supervisões Técnicas de Saúde Vila Mariana/Jabaquara e Ipiranga - SPDM

Ano: **2021** 3º Trimestre

R005 - 2015 - Rede Assistencial das Supervisões Técnicas de Saúde Vila Mariana/Jabaquara e Ipiranga - SPDM	Produção Trimestral WEBSAASS												Trava 100%
	Julho			Agosto			Setembro			TOTAL TRIMESTRE			Total %
	REAL	PREV	%	REAL	PREV	%	REAL	PREV	%	Total REAL	Total PREV	Total %	
SRT I - SERVIÇO RESIDENCIAL TERAPÊUTICO I													
Nº MORADORES/ Nº LEITOS	16	16	100,00%	16	16	100,00%	16	16	100,00%	48	48	100,00%	100,00%
SRT II - SERVIÇO RESIDENCIAL TERAPÊUTICO II													
Nº MORADORES/ Nº LEITOS	24	25	96,00%	25	25	100,00%	25	25	100,00%	74	75	98,67%	98,67%
TOTAL	40	41	97,56%	41	41	100,00%	41	41	100,00%	122	123	99,19%	99,19%

DÉFICIT EQUIPE MÍNIMA	SRT - SERVIÇO RESIDENCIAL TERAPÊUTICO			
PROFISSIONAL	Julho	Agosto	Setembro	TOTAL TRIMESTRE
ACOMPANHANTE COMUNITÁRIO/ ASSISTENCIAL/ 36H	6	3	1	10
TÉCNICO DE ENFERMAGEM/ ASSISTENCIAL/ 40H	0	0	1	1
TOTAL DO MÊS	6	3	2	
TOTAL	3º Trimestre		11	

COMENTÁRIOS E JUSTIFICATIVAS:

A linha de serviço atingiu 99,19% da produção prevista. Não há indicativo de desconto de produção. Houve déficit de equipe mínima;

[Handwritten signatures and notes on the right side of the page]

DÉFICIT EQUIPE MÍNIMA	CECCO			
	Julho	Agosto	Setembro	TOTAL TRIMESTRE
PROFISSIONAL				0
TOTAL DO MÊS	0	0	0	
TOTAL	3º Trimestre			0

COMENTÁRIOS E JUSTIFICATIVAS:

Não houve déficit de equipe mínima.

Stênio
[Handwritten signatures]



R005 - 2015 - Rede Assistencial das Supervisões Técnicas de Saúde Vila Mariana/Jabaquara e Ipiranga - SPDM	Produção Trimestral WEBSAASS			
	Julho	Agosto	Setembro	TOTAL TRIMESTRE
	REAL	REAL	REAL	Total REAL
HOSPITAL MUNICIPAL BRIGADEIRO				
LEITOS UTI	10	10	10	30
LEITOS ENFERMARIA	100	100	100	300
TOTAL	110	110	110	330

DÉFICIT EQUIPE MÍNIMA	HOSPITAL MUNICIPAL BRIGADEIRO			
	Julho	Agosto	Setembro	TOTAL TRIMESTRE
PROFISSIONAL				
EQUIPE MÍNIMA - SEMANAL				
MÉDICO AUDITOR/ ASSISTENCIAL/ 20H	0	1	1	2
TOTAL DO MÊS	0	1	1	
TOTAL	3º Trimestre			2
EQUIPE MÍNIMA - PLANTÕES				
MÉDICO CLÍNICO/ ASSISTENCIAL/ 12H	31	31,5	30	92,5
MÉDICO CLÍNICO/ ASSISTENCIAL/ 12 NOTURNO	31	31	30	92
TOTAL DO MÊS	62	62,5	60	
TOTAL	3º Trimestre			184,5

COMENTÁRIOS E JUSTIFICATIVAS:

Houve déficit de equipe mínima.

A disponibilização dos leitos de Enfermaria e UTI COVID no Hospital Municipal Brigadeiro seguem o proposto no TA nº 072/2021 e 075/2021.

TA nº 078/2021: Adequação no Hospital Municipal Brigadeiro foi concluída.

[Handwritten signatures and initials in blue ink, including names like 'J. P.', 'S. P.', and 'Shirley']

R005 - 2015 - Rede Assistencial das Supervisões Técnicas de Saúde Vila Mariana/Jabaquara e Ipiranga - SPDM	Produção Trimestral WEBSAASS			
	Julho	Agosto	Setembro	TOTAL TRIMESTRE
	REAL	REAL	REAL	Total REAL
PSM AUGUSTO GOMES DE MATTOS				
Nº ATENDIMENTO ORTOPÉDICO	85	73	78	236
Nº ATENDIMENTO URGÊNCIA AT ESPECIALIZADA	8457	9783	10244	28484
Nº ATENDIMENTO URGÊNCIA C/OBS ATÉ 24 HRS	97	100	107	304
UPA - VILA MARIANA				
Nº ATENDIMENTO ORTOPÉDICO	0	0	161	161
Nº ATENDIMENTO URGÊNCIA AT BÁSICA C/REMOÇÃO	0	0	0	0
Nº ATENDIMENTO URGÊNCIA AT ESPECIALIZADA	5527	3739	6421	15687
Nº ATENDIMENTO URGÊNCIA C/OBS ATÉ 24 HRS	334	415	1105	1854
UPA - JABAQUARA				
Nº ATENDIMENTO URGÊNCIA	8242	9748	10181	28171
Nº ATENDIMENTO URGÊNCIA C/OBS ATÉ 24 HRS	619	270	679	1568
Nº ATENDIMENTO ORTOPÉDICO C/ IMOBILIZAÇÃO	173	318	310	801
TOTAL	23534	24446	29286	77266

DÉFICIT EQUIPE MÍNIMA	PSM - UPA - AMA			
	Julho	Agosto	Setembro	TOTAL TRIMESTRE
PROFISSIONAL				
AMA SACOMÃ				
MÉDICO CLÍNICO/ ASSISTENCIAL/ 12H	1,45	1,5	1,25	4,2
DENTISTA/ ASSISTENCIAL/ 12H	0	0	1	1
MÉDICO PEDIATRA/ ASSISTENCIAL/ 12H	0	3	1	4
PSM AUGUSTO GOMES DE MATTOS				
MÉDICO CLÍNICO/ ASSISTENCIAL/ 12H		3	0	3
MÉDICO CLÍNICO/ ASSISTENCIAL/ 12H NOTURNO	16	1	0	17
MÉDICO PEDIATRA/ ASSISTENCIAL/ 12H	2	4	1,5	7,5
MÉDICO ORTOPEDISTA E TRAUMATOLOGISTA/ ASSISTENCIAL/ 12H NOTURNO	1	1	1,5	3,5
UPA JABAQUARA				
MÉDICO CLÍNICO/ ASSISTENCIAL/ 06H	0	1	0	1
MÉDICO CLÍNICO/ ASSISTENCIAL/ 12H	0	2	4	6
MÉDICO CLÍNICO/ ASSISTENCIAL/ 12H NOTURNO	0	0	1	1
MÉDICO PEDIATRA/ ASSISTENCIAL/ 12H	0	1	0	1
MÉDICO PEDIATRA/ ASSISTENCIAL/ 12H NOTURNO	0	4	0	4
MÉDICO CIRURGIÃO GERAL/ ASSISTENCIAL/ 12H	0	3	8	11
MÉDICO CIRURGIÃO ORTOPEDISTA/ ASSISTENCIAL/ 12H	0	1	0	1
DENTISTA/ ASSISTENCIAL/ 12H	5	4	4	13
UPA VILA MARIANA				
MÉDICO CLÍNICO/ ASSISTENCIAL/ 12H	3	31,5	2,5	37
MÉDICO CLÍNICO/ ASSISTENCIAL/ 12H - NOTURNO	3	30,5	9	42,5
MÉDICO DIARISTA/ ASSISTENCIAL/ 12H	2	0	0	2
MÉDICO PEDIATRA/ ASSISTENCIAL/ 12H	0	9	1	10
MÉDICO PEDIATRA/ ASSISTENCIAL/ 12H - NOTURNO	0	13	0	13
MÉDICO CIRURGIÃO GERAL/ ASSISTENCIAL/ 12H	1	3	3	7
MÉDICO ORTOPEDISTA E TRAUMATOLOGISTA/ ASSISTENCIAL/ 12H	0	10	0	10
DENTISTA/ ASSISTENCIAL/ 12H	0	44	60	104
TOTAL DO MÊS	34,45	170,5	98,75	
TOTAL DE PLANTÕES		3º Trimestre		303,7
UPA VILA MARIANA - CARGA HORÁRIA SEMANAL				
MÉDICO CLÍNICO/ ASSISTENCIAL/ 20H	0	0	0,5	0,5
MÉDICO PEDIATRA/ ASSISTENCIAL/ 20H	0	0	0,5	0,5
UPA JABAQUARA - CARGA HORÁRIA SEMANAL				
MÉDICO CLÍNICO/ ASSISTENCIAL/ 20H	0	0	0,5	0,5
TOTAL DO MÊS	0	0	1,5	
TOTAL CARGA HORÁRIA SEMANAL		3º Trimestre		1,5

COMENTÁRIOS E JUSTIFICATIVAS:

Houve déficit de equipe mínima.

TA nº 069/2021: Os exames tipo PCR-RT foram realizados com o fornecimento dos insumos nas unidades.

TA nº 076/2021: Adequações na UPA Jabaquara foi concluída.

TA nº 077/2021: Implantação da UPA Vila Mariana em novo imóvel foi concluída.

TA nº 080/2021: Contratação dos serviços de locação de cilindros, fornecimento de oxigênio e instalação de backup para a UPA Vila Mariana foi realizada.

Dimensões da Avaliação de Desempenho do Contrato

Modalidades de Atenção	Linhas de Serviço	% do Custo Mensal	Recursos Humanos		Produção				
			Déficit de Equipe Mínima MI (Profissional)	Déficit de Equipe Mínima MII (Plantão)	Realizada	Prevista	% Realizado	Produção Final	
								% Final após análise (Trava de 100% quando aplicável)	Resultado
Atenção Básica	EMAD/EMAP	0,47%	0		285	270	105,56%	100,00%	Não há indicação de desconto
	ESF/ESB/PAVS	12,77%	13,75		150.000	231.813	64,71%	64,71%	Não há indicação de desconto*
	PAI	0,59%	0		719	720	99,86%	99,86%	Não há indicação de desconto
	UBS MISTA	26,94%	43,75		225.738	374.593	60,26%	60,15%	Não há indicação de desconto*
	UBS TRADICIONAL	5,63%	5		28.529	46.739	61,04%	61,04%	Não há indicação de desconto*
	URSI	0,16%	0		970	1.005	96,52%	86,17%	Não há indicação de desconto
	AMA 12H	7,65%		3					
Atenção Ambulatorial Especializada Redes Temáticas	RAPS/CAPS	4,48%	20		4.637	3.750	123,65%	99,81%	Não há indicação de desconto
	SADT	0,40%			5.410	5.700	94,91%	94,11%	Não há indicação de desconto
	CEO - CENTRO DE ESPECIALIDADES ODONTOLÓGICAS	0,24%	30						
	AMA E + HD RHC	4,68%	28		25.782	34.572	74,57%	73,59%	Não há indicação de desconto*
	CENTRO REFERÊNCIA DOR CRÔNICA	0,55%	10						
	UAA/UAI	0,56%			62	90	68,89%	68,89%	Não há indicação de desconto*
	HOTEL SOCIAL/ CONSULTORIO DE RUA/ CUIDADOS ESPECIAIS	0,64%	0		168	168	100,00%	100,00%	Não há indicação de desconto
	CENTRO OLIMPICO	0,50%	1						
	TCM	0,08%	1						
	SRT	0,96%	11		122	123	99,19%	99,19%	Não há indicação de desconto
	CECCO	0,16%	0						
	UTI COVID		2	184,5					
	URGÊNCIA E EMERGÊNCIA	PA/PSM / UPA/AMA 24h	2,56%	1,5	303,7	77.266			
Total		70,02%	167,0	491,2	519.688	699.542			

Custeio do Trimestre	
	Valor TA
Julho	R\$ 42.391.916,78
Agosto	R\$ 45.315.643,93
Setembro	R\$ 47.263.832,80
Total	R\$ 134.971.393,51

Desconto Equipe Mínima do Trimestre		
Mês de Referência do Desconto	Valor do desconto	Mês de Aplicação do Desconto
Julho	R\$ 754.592,41	Outubro
Agosto	R\$ 690.293,20	Novembro
Setembro	R\$ 668.041,78	Dezembro
Total	R\$ 2.112.927,39	

INFORMAÇÕES ADICIONAIS:

A Representatividade no Custeio Mensal (Anexo II) do trimestre utiliza como base os TA's vigentes no período.
Para as Redes onde há mais de um Anexo II no trimestre, os cálculos serão realizados para cada um dos Anexos II/Meses de referência.
A elaboração dos cálculos oficiais de desconto são de exclusiva competência dos departamentos financeiros (integração do CFO com DIAE e DAFIN).
Os cálculos apresentados em CTA são realizados pelo DAFIN (Divisão de Acompanhamento Financeiro).

*Nas linhas de serviço nas quais estão indicados descontos pelo não cumprimento da meta, estes não serão aplicados devido a prioridade nas ações de enfrentamento a COVID-19 previstas na Portaria SMS-G nº 240/2020.

Assinatura


Dimensões da Avaliação de Desempenho do Contrato

Qualidade										
Objetivo	Indicador	Relatório	Parâmetro	STS	Resultado			Pontuação		
					Julho	Agosto	Setembro	Julho	Agosto	Setembro
Pontualidade na Entrega	Pontualidade na entrega de relatórios mensais de prestação de Contas Assistenciais e financeiras		Envio de documentos no prazo		SIM	SIM	SIM	20	20	20
Qualidade da Informação	Preenchimento de prontuários nos seguintes aspectos: legibilidade, assinaturas, CID, exame físico	Q2	≥ 90%	v. Mariana/Jabaquara Ipiranga			SUSPENSO			JUSTIFICADO
Educação Continuada	Execução do plano de educação permanente aprovados pela CRS	Q3	100%	v. Mariana/Jabaquara Ipiranga		100,00%			60	
Controle Vacinal	Proporção de crianças com até 12 meses de idade inscritas nas unidades com calendário vacinal completo	Q4A/Q4B	≥ 90%	v. Mariana/Jabaquara Ipiranga						
Eficácia do Atendimento da Rede Cegonha	Proporção de gestantes que realizaram procedimentos básicos no pré natal e puerpério	Q5	≥ 75%	v. Mariana/Jabaquara Ipiranga	77,65%			40		
Eficácia do Atendimento da Rede Cegonha	Proporção de gestantes que realizaram 7 ou mais consultas de pré natal	Q6	≥ 75%	v. Mariana/Jabaquara Ipiranga	82,79%			40		
Satisfação do Usuário	Análise das reclamações recebidas e providências relacionadas	Q7	"a contento"	v. Mariana/Jabaquara Ipiranga			A CONTENTO			40
Atividade do Conselho Gestor	Funcionamento do Conselho Gestor	Q8	≥ 80%	v. Mariana/Jabaquara Ipiranga		27,00%			JUSTIFICADA	
Pontuação Final da Matriz de Indicadores								100	80	60


Qualidade:


Em decorrência a emergência pela pandemia e de acordo com a Portaria 240, 3 de junho de 2020-SMS.G e Decreto 59.283, 16 de março de 2020, as avaliações estarão suspensas, tendo em vista a necessidade de verificação in loco dos indicadores de qualidade. Além da Ordem Interna SMS nº 001/2020 de 17 de março de 2020: suspende as atividades presenciais dos Conselhos Gestores. Portanto, não haverá desconto de Qualidade.


Q2: Em razão da pandemia de Covid 19, desde 11/03/2020, foi proposta a não realização da aferição do indicador de qualidade para Auditoria de Prontuários no mês de setembro/ 2021, a fim de que as equipes da STS e SPDM concentrassem esforços no enfrentamento da pandemia.


Validado,


PARTICIPANTES CTA



OSS: Sonia Maria de Almeida Figueira



OSS: Juliana Rodrigues Monteiro Ponsetto



CRS: Rosemary de Oliveira Andrade Coutinho
Cidade de São Paulo, São Paulo, SP, Brasil
Rua J. Aperecida Miyako, nº 48, 395, 6/5
Assessoria Técnica
STV Vila Mariana/Jabaquara



STS VI. Mariana/ Jabaquara: Mariana de Almeida Miyako



STS Ipiranga: Sueli Medeiros dos Passos Carvalho



CPCSS (relatora): Luana Pereira Silva



CPCSS-DPC: Virginia Faria Alves Pena



OSS: Tálce Peixoto Melo


OSS: Agrimeron Cavalcante da Costa


CRS: Sandra Moreira Lima de Angelo


STS VI. Mariana/ Jabaquara: Monica do Carmo Abrantes


STS Ipiranga: Marcia Tazima Imaniche


CPCSS: Maria da Gloria Camargos de Sousa